
FICHA TÉCNICA – TEATRO DE CÂMARA

Plateia I

Área piso platéia: 146m²

Nº cadeiras: 200

Cabine de projeção

Área piso: 4,73m²

Capacidade elétrica : circuito trifásico p/ 100 ampères (qdc projeção)

Palco

Piso do Palco: Frente 8,60 /Meio 3.80 /Fundo 6.25 /laterais 3.40

Do fundo do palco à parede da plateia: 15,00

Do projetor ao telão: 5,90

Do projetor ao fundo do palco: 9,85

Da cabine ao fundo do palco: 13,40

Da cabine ao início do palco: 9,80

Do palco até a vara da plateia: 5,40

Pé direito boca de cena: 3,40

Pé direito até as varas: 4,30

Medida da tela: Tela Elétrica Tencionada 120" -183X244cm

Camarins

Quantidade: 01

Capacidade: 03 pessoas

Banheiro com chuveiro: 01

Sanitários auditório

Quantidade: 03

Área total pisos: 7,62m²

Total mictórios: 00

Total bacias sanitárias: 03

Total pias: 03

Rider de som

F.O.H.

Mesa de Controle

01 Console digital com 16 canais, 01V96 YAMAHA (sem Slot de expansão)

Sistema

LA SAT SKP Line Array

Colunas CH-16 HEAVEN, contendo 16 alto falantes de 2", SKP: 02

Caixas CH10SUB EARTH, contendo 01 alto falante de 10", SKP: 02

Amplificadores MAXTRIO 1310 SPIRIT, SKP: 02

Microfones

Microfone de bastão Sem fio UHF PGX2 BETA SHURE: 02

Microfones com fio - SM58 SHURE: 03

Microfone "Goose Neck", Yoga HP82: 01

Microfone HeadSet PG30 SHURE: 01

Microfone com fio - SM57 SHURE: 01

Monitores

Caixas SKM12A: 02

Interligação F.O.H.

Cabonet cat5 - 15 Metros: 01

Multicabo de 24 canais xlr Canon - 10 Metros: 01

Direct Box Passivos Landscape HB1: 06

Pedestais para microfones: 06

Diversos: Réguas distribuidoras de energia, cabos e conexões suficientes para nosso sistema

Vídeo

Player Playback 1080P NetWork-ready: 01

Projetor PANASONIC PTEZ570, de 5000 ansilumes: 01

Tela de 120": 01

Computador PC Plataforma Windows: 01

Player: 01

Conexão Projetor / PLAYER – HDMI

Rider de luz

Iluminação Cênica

Elipsoidal 36°, Marca ETC, Potência 750W: 10

PAR, Modelo Source4, Potência 750W: 24

Plano Convexo, Modelo Arena, Potência 1000W: 10

Fresnel, Modelo Source4, Potência 1000W: 10

Acessórios

IRIS: 05

Porta GOBO: 05

Controle

Mesa de controle, Modelo Express 24/48, Marca ETC: 01

Dimmers digital

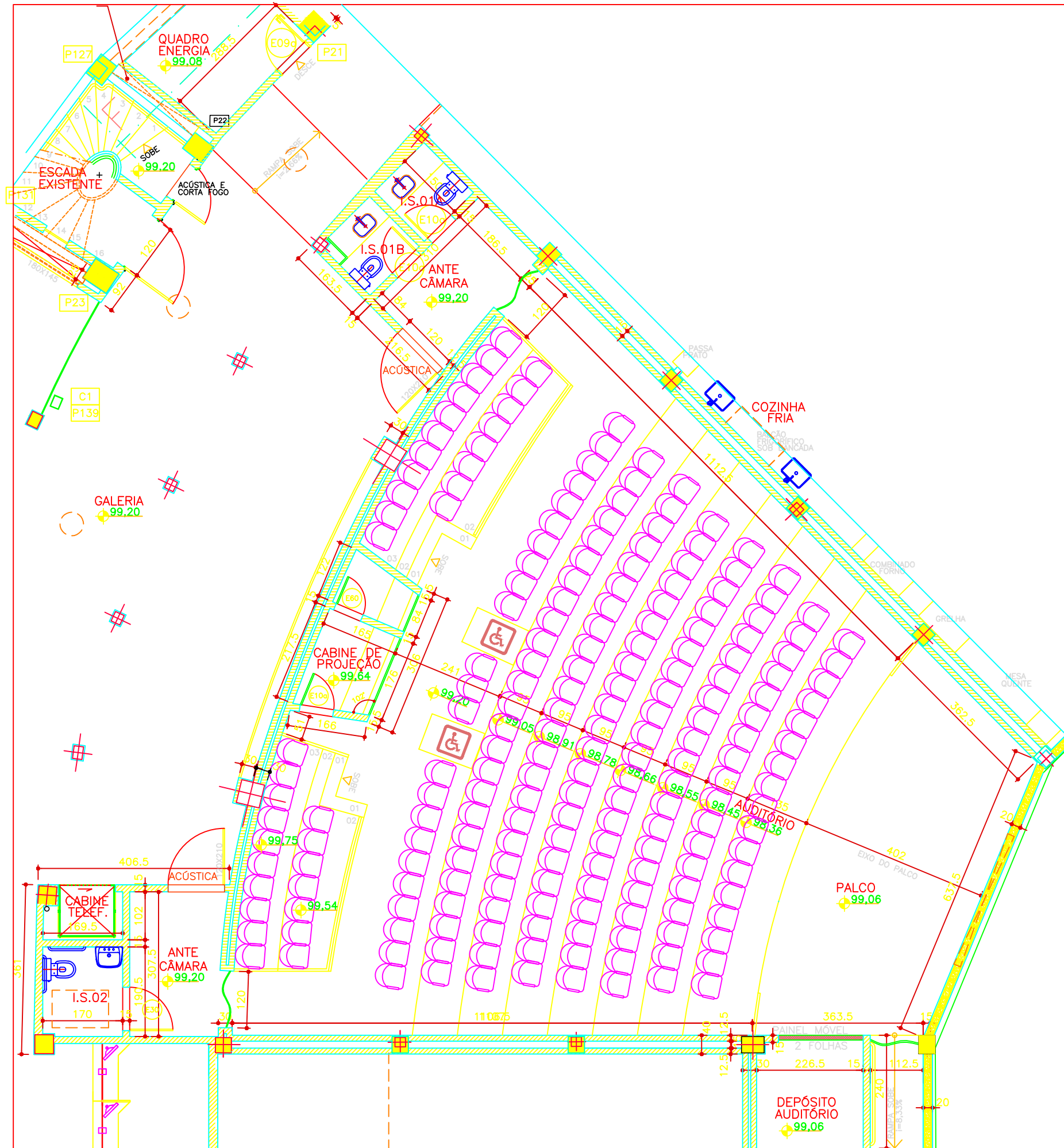
Canais 4kW: 48

Splitter: 01

Maquina de fumaça: 01

O Teatro não possui de nenhum tipo ou quantidade de Gelatinas.

O Teatro não fornece o liquido para a máquina de fumaça.



LISTA DE MATERIAIS

CINE THEATRO BRASIL VALLOUREC

Iluminação cênica

TEATRO CÂMARA

ELIPSOIDAL	MODELO	MARCA	POTÊNCIA	QUANTIDADE
36°	Source4	ETC	750W	10

PAR	MODELO	MARCA	POTÊNCIA	QUANTIDADE
	Source4	ETC	750W	24

PLANO CONVEXO	MODELO	MARCA	POTÊNCIA	QUANTIDADE
			1000W	10

FRESNEL	MODELO	MARCA	POTÊNCIA	QUANTIDADE
	Source4	ETC	750W	10

Acessórios

IRIS	QUANTIDADE 5
Porta GOBO	QUANTIDADE 5
BANDOR FRESNEL	QUANTIDADE 5

CONTROLE

MESA DE CONTROLE	MODELO	MARCA	QUANTIDADE
	EXPRESS 24/48	ETC	1

DIMMERS DIGITAL	POTÊNCIA	QUANTIDADE	DMX
CANAIS	4,0kW	48	DMX
spliter	1	DMX
Maquina de Fumaça	1	DMX


1) O Teatro não possui de nenhum tipo ou quantidade de Gelatinas.


2) O Teatro não fornece o liquido para a maquina de fumaça.


GRANDE TEATRO I MAIN AUDITORIUM

MAPA DE PALCO TEATRO DE CÂMARA I CHAMBER THEATER STAGE MAP

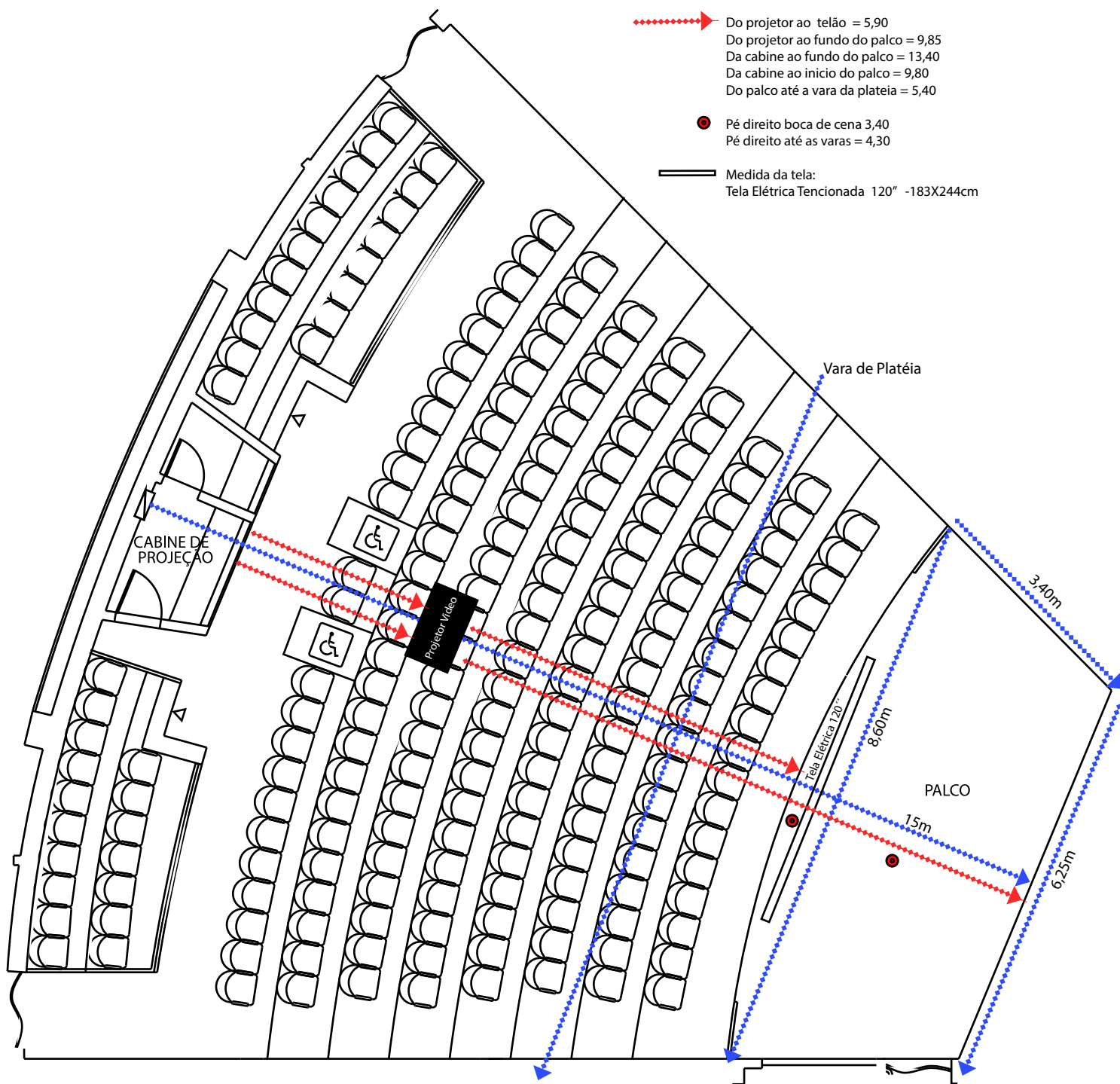
Medidas do Theatro de Câmara (em Metros):

 Piso do Palco = Frente 8,60 /Meio 3.80 /Fundo 6.25 /laterais 3.40
 Do fundo do palco à parede da plateia = 15,00
 Vara de Platéia

 Do projetor ao telão = 5,90
 Do projetor ao fundo do palco = 9,85
 Da cabine ao fundo do palco = 13,40
 Da cabine ao inicio do palco = 9,80
 Do palco até a vara da plateia = 5,40

 Pé direito boca de cena 3,40
 Pé direito até as varas = 4,30

 Medida da tela:
 Tela Elétrica Tencionada 120" -183X244cm



THEATRO DE CÂMARA | CHAMBER THEATRE

SOM | SOUND

ANO 2019

MESA DE CONTROLE | CONTROL DESK

01 CONSOLE DIGITAL COM 16 CANAIS, 01V96 YAMAHA (SEM SLOT DE EXPANSÃO)

SISTEMA | SYSTEM02 LINE ARRAY / COMPACT VERTICAL CICLOTRON CVLA900A6 ACTIVE
(225 WATTS RMS CADA MÓDULO)

02 SUBWOOFER ONEAL OBSB 3800

MICROFONES

02 MICROFONES SHURE ULXP4 DE BASTÃO (ALIMENTAÇÃO A BATERIA 9V)

03 MICROFONES COM FIO - SM58 SHURE

01 MICROFONE "GOOSE NECK", YOGA HP82

01 MICROFONE SHURE HEADSET PGA31

01 MICROFONE COM FIO - SM57 SHURE

MONITORES

02 CAIXAS ATIVAS SKM12A

INTERLIGAÇÃO F.O.H. - STAGE

01 CABONET CAT5 - 15 METROS

01 MULTICABO DE 24 CANAIS XLR CANON - 10 METROS

06 DIRECT BOX PASSIVOS LANDSCAPE HB1

06 PEDESTAIS PARA MICROFONES

DIVERSOS : RÉGUAS DISTRIBUIDORAS DE ENERGIA, CABOS E CONEXÕES **SUFICIENTES PARA INTERLIGAÇÃO DESSE RIDER.****VÍDEO**

01 PLAYER PLAYBACK 1080P BLUE RAY

01 COMPUTADOR PC PLATAFORMA WINDOWS

01 PROJETOR PANASONIC PTEZ570, DE 5000 ANSILUMES

01 TELA DE 120"

CONEXÃO PROJETOR / PLAYER - HDMI**- AUDIO COMPANY SUPPLIER -**

ART SOM

FONE : +55 031 3312 1837

- SOUND MANAGER -

LUCIANO KORCSIK LESSA

FONE : +55 031 98435 6957